

SEM LÜKO

...das sind Baugruppen und Bauteile in modernem Design, dem Stand der Technik entsprechend, im Handling einfach und montagefreundlich.

SEM LÜKO

...wird industriell nach modernsten Methoden hergestellt und lässt sich mit Bauteilen der Systeme **SEM AQUA** und **SEM VARIO** vielfältig ergänzen. Nur 13 Basisteile ergänzen verschiedenste Lüftungssysteme im Gebäude, an der Fassade oder Unterflur.

SEM LÜKO

...das sind Bauteile aus Edelstahl der Werkstoff-Nr. 1.4301 für die Montage von Zu- und Abluftanlagen in und an Gebäuden aller Art.

SEM LÜKO

...ist die preiswerte und wertbeständige Ergänzung für verschiedenste Systeme der kontrollierten Wohnraumlüftung, von Zu- und Abluftanlagen in Industrie und Gewerbe.

SEM LÜKO

...hilft, den Anforderungen der EnEV auf Dauer gerecht zu werden. Nutzen Sie die Möglichkeiten der Energieeinsparung. Unsere Umwelt und Sie werden davon langfristig profitieren.

SEM LÜKO

Technische Änderungen ohne Vorankündigung vorbehalten.

Hinweise:

SEM LÜKO beinhaltet Artikel für die Lüftungstechnik.

1. Sonderanfertigungen erfolgen auf Grundlage einer vom Auftraggeber bestätigten Zeichnung oder Skizze mit allen erforderlichen Maßen und sind von der Rücknahme ausgeschlossen. Geben Sie bitte unbedingt den Anwendungsbereich der gewünschten Sonderbauteile an.
2. Warenrücknahmen können wie folgt vereinbart werden:
 - Rücklieferungen sind anzuzeigen und bedürfen unserer Zustimmung.
 - Die Rücklieferung erfolgt auf Kosten und Gefahr des Absenders.







- Die Rückvergütung erfolgt nur für unbeschädigte und wiederverkaufsfähige Ware.
- Sonderanfertigungen sind stets von der Rücknahme ausgeschlossen.

Gutschriften für unbeschädigte und verkaufsfähige Ware berücksichtigen eine Kürzung von 15 % des Netto-Warenwertes.


3. Im Übrigen gelten unsere allgemeinen Geschäfts- und Lieferbedingungen sowie sonstige Vereinbarungen.


DN in mm	100	125	150	180	200
----------	-----	-----	-----	-----	-----


Bauteile in Ausführung Oberfläche beizmatt

 <p>Pos. 7/1</p> <p>Pos. 7/2</p> <p>Pos. 7/3</p>	Pos. 7/1: Rohr-Element DN x 935 x 0,6 inkl. Dichtung innen					
	Art.-Nr.:	67 102 100	67 102 125	67 102 150	67 102 180	67 102 200
	Preis (EUR)	44,90	53,80	49,40	85,80	75,80
	Pos. 7/2: Rohr-Element DN x 435 x 0,6 inkl. Dichtung innen					
	Art.-Nr.:	67 117 100	67 117 125	67 117 150	67 117 180	67 117 200
	Preis (EUR)	26,90	29,30	24,90	51,40	54,80
	Pos. 7/3: Rohr-Element DN x 285 x 0,6 inkl. Dichtung innen					
	Art.-Nr.:	67 118 100	67 118 125	67 118 150	67 118 180	67 118 200
	Preis (EUR)	20,70	21,20	21,60	38,20	41,00
	Pos. 7/4: Be- und Entlüftungsbogen 90° inkl. Vogelschutzgitter und Klemmband					
	Art.-Nr.:	67 205 100	67 205 125	67 205 150	67 205 180	67 205 200
	Preis (EUR)	126,80	139,30	124,80	168,90	150,70
	Pos. 7/5: Be- und Entlüftungsrohr, senkrecht inkl. Klemmband					
	Art.-Nr.:	67 385 100	67 385 125	67 385 150	67 385 180	67 385 200
	Preis (EUR)	139,50	153,30	137,40	185,70	165,70
	Pos. 7/6: Adapter KG DN auf DN Muffe inkl. Dichtung					
	Art.-Nr.:	67 460 100	67 460 125	67 460 150	67 460 180	67 460 200
	Preis (EUR)	21,90	23,40	21,50	35,10	31,60
	Pos. 7/7: Reduzierung KG DN 180 auf DN 150 Muffe					
	Art.-Nr.:	–	–	–	67 480180KG-150	–
	Preis (EUR)				70,40	


DN in mm	100	125	150	180	200
----------	-----	-----	-----	-----	-----


	Pos. 7/8 Reduzierung KG DN 200 auf SEM AQUA® 150					
	Art.-Nr.:	-	-	-	-	67 480200KG-150
	Preis (EUR)					73,90


	Pos. 7/9: Reduzierung KG DN 200 auf DN 180 Muffe					
	Art.-Nr.:	-	-	-	-	67 480200KG-180
	Preis (EUR)					31,80


	Pos. 7/10: Filter FI 100/G2					
	Art.-Nr.:	-	-	67 510 150	67 510 180	67 510 200
	Preis (EUR)			53,70	53,70	53,70

Bauteile in Ausführung Oberfläche spiegelblank


 <div style="display: flex; justify-content: space-around;"> <div style="text-align: center;"> <p>Pos. 7/11</p> </div> <div style="text-align: center;"> <p>Pos. 7/12</p> </div> </div>	Pos. 7/11: Rohr-Element DN x 935 x 0,6 inkl. Dichtung innen					
	Art.-Nr.:	67 102 100 / 1	67 102 125 / 1	67 102 150 / 1	67 102 180 / 1	67 102 200 / 1
	Preis (EUR)	44,90	53,80	49,40	85,80	75,80

	Pos. 7/12: Rohr-Element DN x 435 x 0,6 inkl. Dichtung innen					
	Art.-Nr.:	67 117 100 / 1	67 117 125 / 1	67 117 150 / 1	67 117 180 / 1	67 117 200 / 1
	Preis (EUR)	26,90	29,30	24,90	51,40	54,80

	Pos. 7/13: Rohr-Element DN x 270 x 0,6 inkl. Dichtung innen					
	Art.-Nr.:	67 118 100 / 1	67 118 125 / 1	67 118 150 / 1	67 118 180 / 1	67 118 200 / 1
	Preis (EUR)	20,70	21,20	21,60	38,20	41,00

	Pos. 7/14: Be- und Entlüftungsbogen 90° inkl. Vogelschutzgitter und Klemmband					
	Art.-Nr.:	67 205 100 / 1	67 205 125 / 1	67 205 150 / 1	67 205 180 / 1	67 205 200 / 1
	Preis (EUR)	126,80	139,30	124,80	168,90	150,70

* andere Nenndurchmesser auf Anfrage

DN in mm	100	125	150	180	200	
	<i>Pos. 7/15:</i> Be- und Entlüftungsrohr, senkrecht inkl. Klemmband					
	Art.-Nr.:	67 385 100 / 1	67 385 125 / 1	67 385 150 / 1	67 385 180 / 1	67 385 200 / 1
	Preis (EUR)	139,50	153,30	137,40	185,70	165,70