



SEM VARIO STAR

...ist eine Symbiose aus modernem und zeitlosen Edelstahl-Design außen, verbunden mit Edelkeramik-Innenrohr.

Diese grundverschiedenen Materialien erzeugen eine neue Qualität, welche höchsten Ansprüchen an Design und Zuverlässigkeit gerecht wird.

Die abgasführende Rohrsäule besteht aus 8 mm dicken Edelkeramikrohren und Formbauteilen sowie dem widerstandsfähigen und zeitlosen Edelstahlmantel.

Für die Montage sind Dank der keramischen Gewebedichtung am Innenrohr und der innovativen Verbindungstechnik des Hüllrohres aus dem SEM VARIO II-System keine zusätzlichen Dicht- und Klebstoffe nötig.

Bauaufsichtliche Zulassung: Z - 7.1 - 3430

Anwendungsbereich






T400 N1 W3 G

W	feuchteunempfindlich
3	für alle drei Brennstoffarten geeignet (fest, flüssig, gasförmig)
G	rußbrandbeständig

SEM VARIO STAR

...ist erhältlich in den Durchmessern 120, 140, 160, 180 und 200 mm.





Abgasrohr DN in mm	120	140	160	180	200		
Hüllrohr DH in mm	310	310	310	360	360		
	Pos. 6/1: Konsolplatte, L= 20 mm*						
	Art.-Nr.:	27 120 431	27 140 431	27 160 431	27 180 431	27 200 431	
	Preis (EUR)	124,00	126,65	129,45	140,05	142,40	
	Pos. 6/2: Reinigungselement, inkl. Klemmband, L= 480 mm*						
	Art.-Nr.:	27 120 254	27 140 254	27 160 254	27 180 254	27 200 254	
	Preis (EUR)	360,80	370,25	376,75	405,10	420,25	
	Pos. 6/3: T-Stück 90°, inkl. Klemmband, L= 480 mm* (1)						
	Art.-Nr.:	Abgang DN 080	27 120 303-080				
		Abgang DN 100	27 120 303-100	27 140 303-100			
		Abgang DN 113	27 120 303-113	27 140 303-113			
		Abgang DN 130	27 120 303-130	27 140 303-130	27 160 303-130		
		Abgang DN 150	27 120 303-150	27 140 303-150	27 160 303-150	27 180 303-150	
		Abgang DN 160		27 140 303-160	27 160 303-160	27 180 303-160	27 200 303-160
		Abgang DN 180			27 160 303-180	27 180 303-180	27 200 303-180
		Abgang DN 200				27 180 303-200	27 200 303-200
		Abgang DN 250					27 200 303-250
Preis (EUR)	253,40	264,60	276,15	295,35	316,00		
	Pos. 6/4: Rohrelement, 1000 mm*, inkl. Klemmband						
	Art.-Nr.:	27 120 102	27 140 102	27 160 102	27 180 102	27 200 102	
	Preis (EUR)	172,95	180,15	192,70	207,10	226,15	
	Pos. 6/5: Rohrelement 660 mm*, inkl. Klemmband						
	Art.-Nr.:	27 120 103	27 140 103	27 160 103	27 180 103	27 200 103	
	Preis (EUR)	135,25	138,65	143,30	161,45	174,15	


* wirksame Länge


(1) Passende Übergänge auf einwandige Verbindungsleitung siehe PL 07/2014 Seite 4.36 - 4.42

Abgasrohr DN in mm	120	140	160	180	200
Hüllrohr DH in mm	310	310	310	360	360








	<i>Pos. 6/6:</i> Rohrelement 480 mm*, inkl. Klemmband					
	Art.-Nr.:	27 120 117	27 140 117	27 160 117	27 180 117	27 200 117
	Preis (EUR)	124,95	128,35	133,00	149,60	162,30








	<i>Pos. 6/7:</i> Rohrelement 300 mm*, inkl. Klemmband					
	Art.-Nr.:	27 120 118	27 140 118	27 160 118	27 180 118	27 200 118
	Preis (EUR)	116,65	120,15	124,80	138,85	151,55

	<i>Pos. 6/8:</i> Mündung Edelstahl, inkl. Klemmband					
	Art.-Nr.:	27 120 359 02	27 140 359 02	27 160 359 02	27 180 359 02	27 200 359 02
	Preis (EUR)	88,05	88,50	89,25	103,40	104,60








	<i>Pos. 6/9:</i> Gewebedichtung					
	Art.-Nr.:	27 120 905	27 140 905	27 160 905	27 180 905	27 200 905
	Preis (EUR)	24,50	24,50	24,50	24,50	24,50








* wirksame Länge




Abgasrohr DN in mm	120	140	160	180	200
Hüllrohr DH in mm	310	310	310	360	360
	<i>Pos. 6/10:</i> Schornsteintragestütze, höhenverstellbar von 340 bis 540 mm				
	Art.-Nr.:	26 250 417		26 300 417	
	Preis (EUR)	333,00		438,40	
	<i>Pos. 6/11:</i> Wandkonsole, Wandabstand: 80 – 100 mm (paarweise)				
	Art.-Nr.:	26 250 720		26 300 720	
	Preis (EUR)	141,30		148,50	
	<i>Pos. 6/12:</i> Wandkonsole, Wandabstand: 100 – 200 mm (paarweise)				
	Art.-Nr.:	26 250 721		26 300 721	
	Preis (EUR)	169,10		172,20	
	<i>Pos. 6/13:</i> Wandkonsole, Wandabstand: 100 – 250 mm (paarweise)				
	Art.-Nr.:	26 250 722		26 300 722	
	Preis (EUR)	203,20		212,30	
	<i>Pos. 6/14:</i> Wandkonsole, Wandabstand: 100 – 300 mm (paarweise)				
	Art.-Nr.:	26 250 723		26 300 723	
	Preis (EUR)	212,30		221,40	
	<i>Pos. 6/15:</i> Wandkonsole, Wandabstand: 150 – 350 mm (paarweise)				
	Art.-Nr.:	26 250 724		26 300 724	
	Preis (EUR)	221,40		226,00	
	<i>Pos. 6/16:</i> Wandkonsole, Wandabstand: 150 – 400 mm (paarweise)				
	Art.-Nr.:	26 250 725		26 300 725	
	Preis (EUR)	226,00		235,10	

Abgasrohr DN in mm	120	140	160	180	200
Hüllrohr DH in mm	310	310	310	360	360
	Pos. 6/17: Wandkonsole, Wandabstand: 250 – 550 mm (paarweise)				
	Art.-Nr.:	26 250 726		26 300 726	
	Preis (EUR)	229,10		237,60	
	Pos. 6/18: Wandrosette, Randbreite 50 mm				
	Art.-Nr.:	26 250 349 01		26 300 349 01	
	Preis (EUR)	43,90		61,00	
	Pos. 6/19: Wandhalterung, Wandabstand: 50 mm System II				
	Art.-Nr.:	26 250 760		26 300 760	
	Preis (EUR)	59,40		61,80	
	Pos. 6/20: Wandhalterung, Wandabstand: 100 mm System II				
	Art.-Nr.:	26 250 762		26 300 762	
	Preis (EUR)	63,00		73,30	
	Pos. 6/21: Wandhalterung, Wandabstand: 200 mm System II				
	Art.-Nr.:	26 250 765		26 300 765	
	Preis (EUR)	74,40		80,60	
	Pos. 6/22: Wandhalterung, Wandabstand: 50 – 100 mm System I				
	Art.-Nr.:	26 250 742		26 300 742	
	Preis (EUR)	94,30		112,80	
	Pos. 6/23: Wandhalterung, Wandabstand: 100 – 150 mm System I				
	Art.-Nr.:	26 250 744		26 300 744	
	Preis (EUR)	114,80		133,30	

Die Wandhaltesysteme I und II sind nicht kombinierbar!

Abgasrohr DN in mm	120	140	160	180	200
Hüllrohr DH in mm	310	310	310	360	360
	<i>Pos. 6/24:</i> Wandhalterung, Wandabstand: 150 – 200 mm System I				
	Art.-Nr.:	26 250 748		26 300 748	
	Preis (EUR)	136,10		156,40	
	<i>Pos. 6/25:</i> Wandhalterung, Wandabstand: 200 – 250 mm System I				
	Art.-Nr.:	26 250 750		26 300 750	
	Preis (EUR)	134,50		153,80	
	<i>Pos. 6/26:</i> Wandhalterung, Wandabstand: 250 – 300 mm System I				
	Art.-Nr.:	26 250 753		26 300 753	
	Preis (EUR)	173,70		198,90	
	<i>Pos. 6/27:</i> Wandhalterung, Wandabstand: 265 – 340 mm System I				
	Art.-Nr.:	26 250 755		26 300 755	
	Preis (EUR)	266,00		284,20	
	<i>Pos. 6/28:</i> Wandhalterung, Wandabstand: 305 – 380 mm System I				
	Art.-Nr.:	26 250 756		26 300 756	
	Preis (EUR)	268,50		281,60	
	<i>Pos. 6/29:</i> Wandhalterung, Wandabstand: 345 – 420 mm System I				
	Art.-Nr.:	26 250 757		26 300 757	
	Preis (EUR)	280,10		247,70	
	<i>Pos. 6/30:</i> Wandhalterung, Wandabstand: 418 – 476 mm System I				
	Art.-Nr.:	26 250 758		26 300 758	
	Preis (EUR)	289,20		255,20	

Abgasrohr DN in mm	120	140	160	180	200
Hüllrohr DH in mm	310	310	310	360	360
	Pos. 6/31: Wandhalterung, Wandabstand: 492 – 550 mm System I				
	Art.-Nr.:	26 250 759		26 300 759	
	Preis (EUR)	251,90		283,90	
	Pos. 6/32: Sparrenhalter, Sparrenabstand max. 1000 mm				
	Art.-Nr.:	26 250 990		26 300 990	
	Preis (EUR)	207,80		226,80	
	Pos. 6/33: Dachdurchführung 0 – 15°, inkl. Regenabweiser				
	Art.-Nr.:	26 250 370		26 300 370	
	Preis (EUR)	116,30		179,60	
	Pos. 6/34: Dachdurchführung 15 – 30°, inkl. Regenabweiser				
	Art.-Nr.:	26 250 371		26 300 371	
	Preis (EUR)	209,40		222,30	
	Pos. 6/35: Dachdurchführung 30 – 45°, inkl. Regenabweiser				
	Art.-Nr.:	26 250 372		26 300 372	
	Preis (EUR)	209,40		222,30	
	Pos. 6/36: Dachdurchführung 45 – 55°, inkl. Regenabweiser				
	Art.-Nr.:	26 250 373		26 300 373	
	Preis (EUR)	261,80		277,80	
	Pos. 6/37: Dachdurchführung 0 – 15° mit Bleischürze ca 1000 x 900 mm, inkl. Regenabweiser				
	Art.-Nr.:	26 250 374		26 300 374	
	Preis (EUR)	267,50		327,50	

Abgasrohr DN in mm	120	140	160	180	200
Hüllrohr DH in mm	310	310	310	360	360
	<i>Pos. 6/38:</i> Dachdurchführung 15–30° mit Bleischürze ca 1000 x 900 mm, inkl. Regenabweiser				
	Art.-Nr.:	26 250 375		26 300 375	
	Preis (EUR)	267,60		364,90	
	<i>Pos. 6/39:</i> Dachdurchführung 30–45° mit Bleischürze ca 1000 x 900 mm, inkl. Regenabweiser				
	Art.-Nr.:	26 250 376		26 300 376	
	Preis (EUR)	289,10		386,00	
	<i>Pos. 6/40:</i> Dachdurchführung 45–55° mit Bleischürze ca 1000 x 900 mm, inkl. Regenabweiser				
	Art.-Nr.:	26 250 377		26 300 377	
	Preis (EUR)	357,50		425,30	